

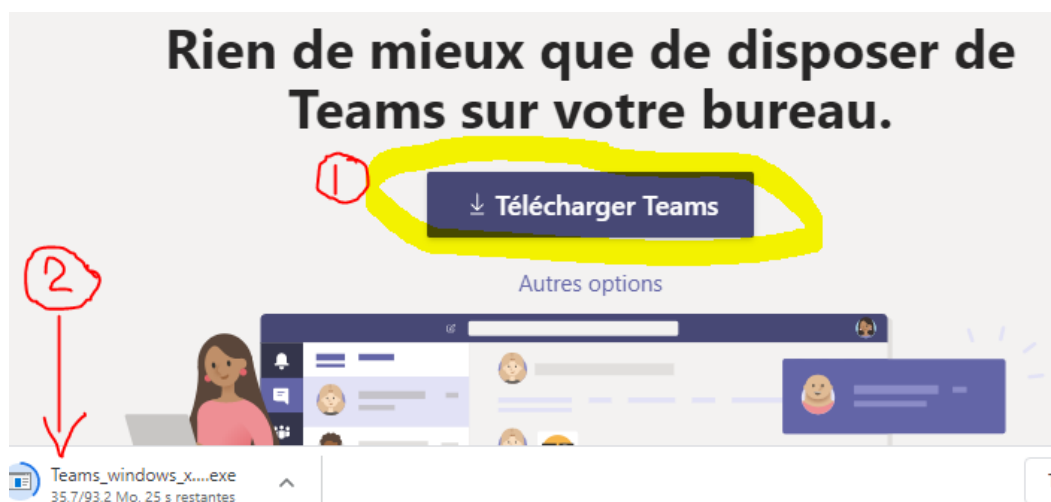
## Consultations à distance avec Microsoft Teams, une plateforme de communication à distance.

Microsoft Teams est une application que vous pouvez télécharger sur votre ordinateur, tablette ou téléphone. Il est aussi possible de travailler en ligne sans télécharger l'application. MS Teams fait partie d'Office 365, et l'Université Laval possède une licence d'entreprise vous permettant d'y accéder gratuitement.

### Travailler avec Teams :

**Option 1 : Vous pouvez télécharger l'application sur votre appareil pour y accéder localement.**

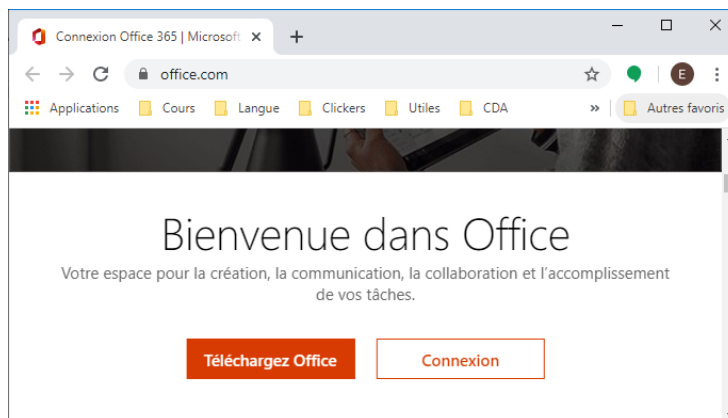
Allez sur <https://teams.microsoft.com/downloads> Cliquez sur Télécharger Teams, puis exécutez le fichier .exe qui apparaît dans vos téléchargements (diverses options de téléchargement sont disponibles au bas de cette page pour différents systèmes d'exploitation).



**Option 2 : Vous pouvez travailler avec l'application en ligne.**

Si vous préférez travailler directement en ligne avec MS Teams, il est aussi possible de le faire, mais certaines fonctionnalités pourraient ne pas être disponibles.

Allez sur [office.com](https://office.com), cliquez sur Connexion.



Utilisez le nom d'utilisateur composé de votre idul suivi de @ulaval.ca. Entrez ensuite votre NIP habituel.

Vous pourrez accéder à l'application en cliquant sur la tuile à 9 points en haut à gauche de l'écran, puis en choisissant Teams parmi les icônes.



## Se connecter

idul@ulaval.ca


Pas de compte ? [Créez-en un !](#)

Votre compte n'est pas accessible ?

[Options de connexion](#)

Retour

Suivant



### **Préparez votre consultation:**

**Pour de l'aide avec un exercice d'un livre ou d'une série :**

- Avant la consultation, prendre en photo (ou en capture d'écran) les énoncés des exercices à aborder, ainsi que la portion de solution rédigée dans un cahier.
- Ces images peuvent être partagées directement avec l'application MS Teams installée sur un téléphone, ou réunies dans un fichier .pdf, qui sera transmis au consultant comme pièce jointe dans une conversation (clavardage). Pour numériser plusieurs pages et les réunir en un document PDF avec un téléphone, nous suggérons l'application MS Lens.  
<https://web.microsoftstream.com/video/fe07e93f-948b-4665-8717-c7322ec608d3>
- Il est possible de se connecter à Teams avec plusieurs appareils simultanément. Nous vous suggérons de transmettre vos photos avec votre téléphone, mais de faire la consultation avec un ordinateur pour mieux voir les annotations sur un grand écran.

Un consultant vous contactera avec Teams lorsque votre tour viendra.

**Pour de l'aide avec un logiciel :**

- Ouvrir le logiciel sur votre ordinateur avec le fichier ou le programme pour lequel vous avez des questions.
- Une fois la conversation commencée avec le consultant, vous pourrez partager l'application avec le bouton de partage d'écran en haut à droite.
- Le consultant vous demandera le contrôle du logiciel via Teams, vous n'aurez qu'à accepter. Le consultant ne pourra utiliser que ce logiciel, vous pourrez voir ses manipulations et vous pourrez mettre fin au partage dès que vous le souhaitez.